

内部资料

注意保管

# 龙岗应急管理

形势分析 2020 年第 4 期（总第 14 期）

龙岗区安全管理委员会办公室

2020 年 4 月 9 日

## 2020 年一季度全区安全生产和防灾减灾 形势分析

### 一、一季度基本情况

#### （一）安全生产事故情况

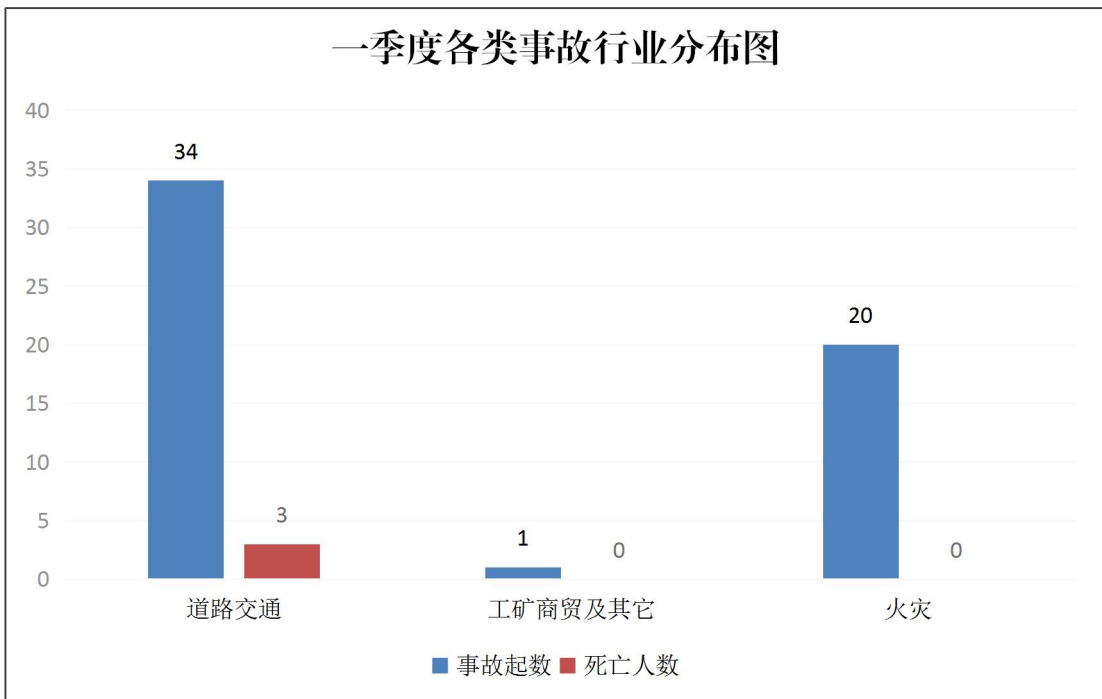
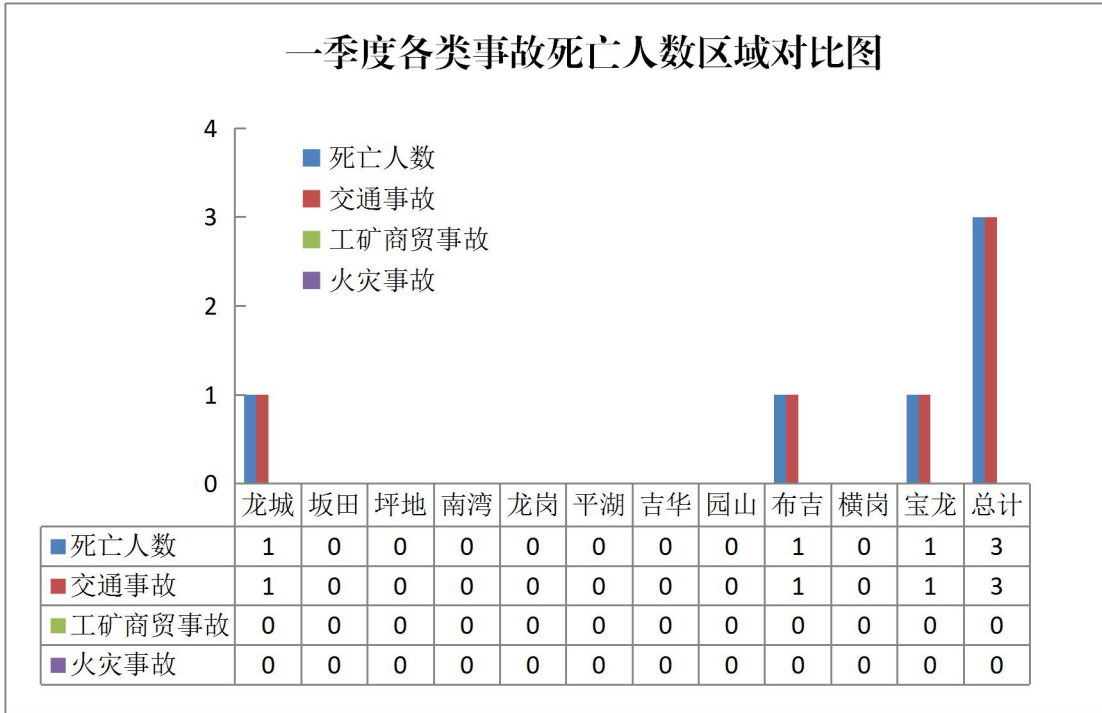
1. 各类事故总体情况。一季度，全区共发生道路交通、工矿商贸（含商贸制造业、建筑施工、农业机械等行业领域）和火灾等各类安全生产事故 55 起，死亡 3 人，受伤 29 人；同比起数下降 57.03%，死亡人数下降 84.21%，受伤人数下降 17.14%。其中：

（1）道路交通事故。全区共发生 34 起，死亡 3 人，受伤 28 人；同比起数下降 63.83%，死亡人数下降 78.57%、减少 11 人，受伤人数下降 12.50%、减少 4 人。其中：布吉街道死亡 1 人；龙城街道死亡 1 人；宝龙街道死亡 1 人。

（2）工矿商贸及其他（含商贸制造、建筑施工、农业机械

等行业领域)事故。全区共发生1起,死亡0人;同比起数下降85.71%、减少6起,死亡人数下降100.00%、减少4人。

(3)火灾事故情况。全区共发生20起,死亡0人;同比起数下降25.93%,死亡人数下降100.00%,减少1人。



2. 生产安全事故情况。一季度,全区共发生生产安全事故3

起，死亡2人，受伤1人；同比起数下降78.57%，死亡人数下降83.33%，受伤人数下降66.67%。其中：

（1）商贸制造业。发生事故0起，死亡0人，事故起数和死亡人数同比均下降100.00%。

（2）建筑业。发生事故0起，死亡0人，同比均下降100.00%，分别减少4起和2人。

（3）交通运输和仓储业。发生事故2起，死亡2人，同比起数下降71.43%，死亡人数下降75.00%。

（4）其他行业。发生事故1起，死亡0人，同比起数下降50.00%，死亡人数下降100.00%。

**3. 较大以上生产安全事故情况。**一季度未发生较大生产安全事故。

## （二）自然灾害情况

**1. 森林火灾情况。**全区共接森林火警4起，经确认0起为森林火灾，总过火面积约0 m<sup>2</sup>，未造成人员伤亡。同比接警次数下降71.4%（去年同期14起），火灾起数下降100%（去年同期2起），过火面积下降100%（去年同期500 m<sup>2</sup>）。

**2. 台风暴雨情况。**全区平均雨量114.2毫米，较去年同期（179.6毫米）相比偏少36%，较近五年同期（183.2毫米）相比偏少38%。

**3. 地质灾害情况。**未收到地质灾害灾险情报告。

## 二、3月份基本情况

### （一）安全生产事故情况

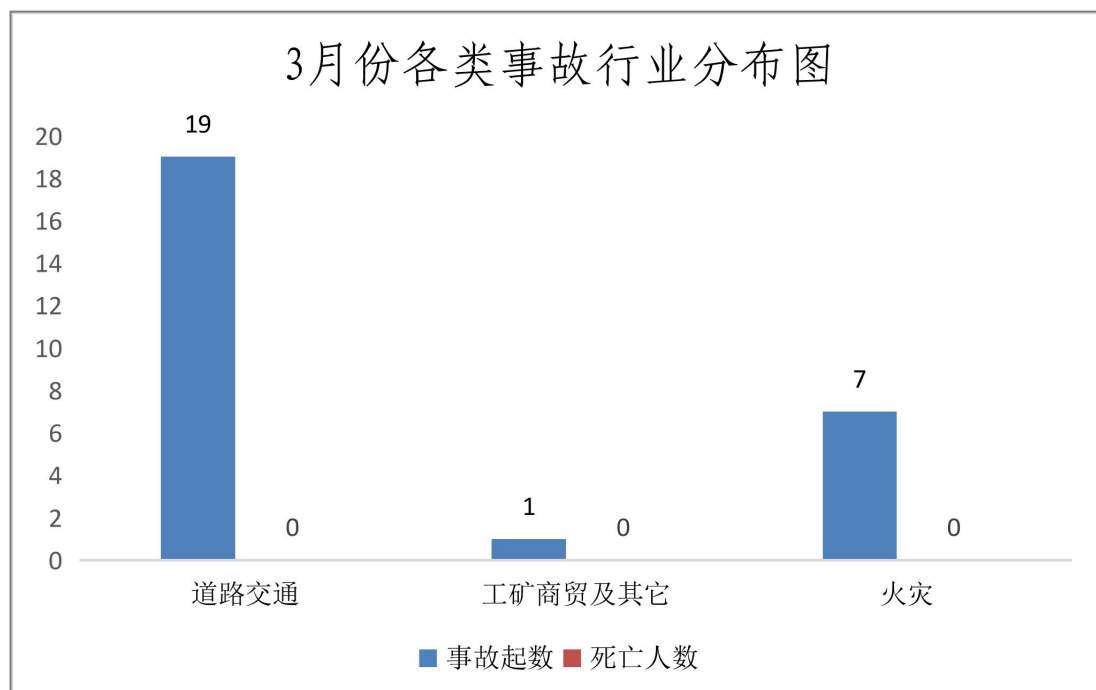
**1. 各类事故总体情况。**3月份，我区共发生道路交通、工矿商贸（含商贸制造、建筑施工、农业机械等行业领域）和火灾等

各类安全生产事故 27 起，死亡 0 人，受伤 17 人；同比起数下降 46.00%，死亡人数下降 100.00%，受伤人数上升 41.67%。其中：

（1）道路交通事故。全区共发生 19 起，死亡 0 人；同比起数下降 45.71%，减少 16 起；死亡人数下降 100.00%，减少 4 人。

（2）工矿商贸及其他（含商贸制造、建筑施工、道路交通、农业机械等行业领域）事故。全区共发生 1 起，死亡 0 人；同比起数下降 80.00%，减少 4 起；死亡人数下降 75.00%，减少 3 人。

（3）火灾事故情况。全区共发生 7 起，死亡 0 人；同比起数下降 30.00%，死亡人数持平。



**2. 生产安全事故情况。**3 月份，全区共发生生产安全事故 1 起，死亡 0 人，受伤 1 人；同比起数下降 87.50%，减少 7 起；死亡人数下降 100.00%，减少 6 人；受伤人数下降 50.00%，减少 1 人。其中：

（1）商贸制造业。发生事故 0 起，死亡 0 人，同比起数和死亡人数持平。

(2) 建筑业。发生事故0起，死亡0人，同比起数下降100%，减少3起；死亡人数下降100.00%，减少1人。

(3) 交通运输和仓储业。发生事故0起，死亡0人，同比均下降100.00%，分别减少3起和3人。

(4) 其他行业。发生事故1起，死亡0人，同比起数减少1起1起和死亡人数减少2人。

3. 较大以上生产安全事故情况。3月份未发生较大以上生产安全事故。

## (二) 自然灾害情况

1. 森林火灾情况。全区共接森林火警2起，经确认0起为森林火灾，总过火面积约0 m<sup>2</sup>，未造成人员伤亡。同比接警次数下降50%（去年同期4起），火灾起数持平（去年同期0起），过火面积持平（去年同期0 m<sup>2</sup>）。

2. 台风暴雨情况。全区平均雨量33.2毫米，较去年同期（130.5毫米）相比偏少75%，较近五年同期（80.7毫米）相比偏少59%。

3. 地质灾害情况。未收到地质灾害险情报告。

## 三、形势分析

(一) 一季度安全生产形势总体平稳可控，复工复产以来事故呈上扬态势。因春节和疫情叠加影响，全区生产经营活动大幅减少，各类安全生产事故三项指标均大幅下降，一季度发生各类事故55起，死亡3人，受伤29人，同比事故起数下降57.03%，死亡人数下降84.21%，受伤人数下降17.14%，安全形势平稳可控。2月中旬以来，各企业陆续复工复产，因疫情影响，很多企业积压大量订单，为赶订单、赶工期，企业大量新招员工和加班

加点，如安全教育和管理工作不到位，极易引发事故，各单位和各街道要引起高度关注，针对性采取措施，压降事故发生。

（二）消防安全形势基本平稳，三小场所火灾防控形势依然严峻。一季度，火灾事故起数同比下降 25.93%，死亡人数下降 100.00%、减少 1 人，受伤人数持平、无人受伤，消防安全形势基本平稳。从街道分布分析，龙城街道 5 起，平湖、坂田、布吉、南湾、吉华和龙岗街道均发生 2 起，横岗、宝龙和坪地街道均发生 1 起，园山街道未发生火灾事故；从火灾原因分析，电气故障类火灾较多，有 16 起，自燃 2 起，外来火源 1 起，防火 1 起；从场所类型分析，住宅类火灾 10 起，商铺 4 起，其他场所 3 起，汽车 2 起，建筑工地 1 起，工厂、餐饮场所、办公场所等无火灾事故；数据表明，居家火灾仍是防控重点，同时商铺等人员密集的小场所容易发生亡人事故，去年布吉一三小场所（轮胎店）发生火灾造成 4 人死亡，今年 2 月 23 日宝安区一三小场所（奶茶店）发生火灾造成 4 人死亡，我区三小场所 9 万余家，二合一等现象较为普遍，消防基础设施又比较薄弱，火灾事故防控压力大，消防部门应引起高度重视。

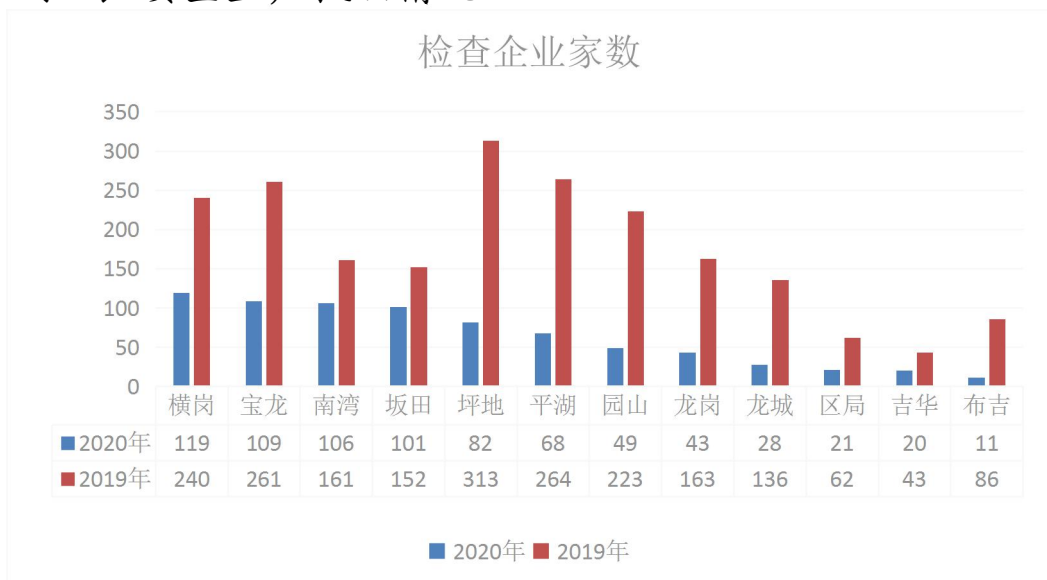
（三）道路交通领域形势有所好转，但 3 月下旬以来事故出现反弹。一季度，道路交通事故起数和死亡人数同比分别下降 63.83%和 78.57%，生产经营性道路交通事故起数和死亡人数同比分别下降 71.43%和 75.00%，交通部门加大整治查处力度和疫情综合作用，我区交通事故高发的形势得到初步遏制。3 月份，发生事故 19 起，死亡 0 人，受伤 16 人，事故起数占一季度的 55.88%，受伤人数占一季度的 57.15%，这表明，进入 3 月份，企业基本复工复产，车流、人流、物流显著增加，事故出现反弹，

交通事故防控压力逐增，交通部门应继续保持高压态势，遏制事故发生。

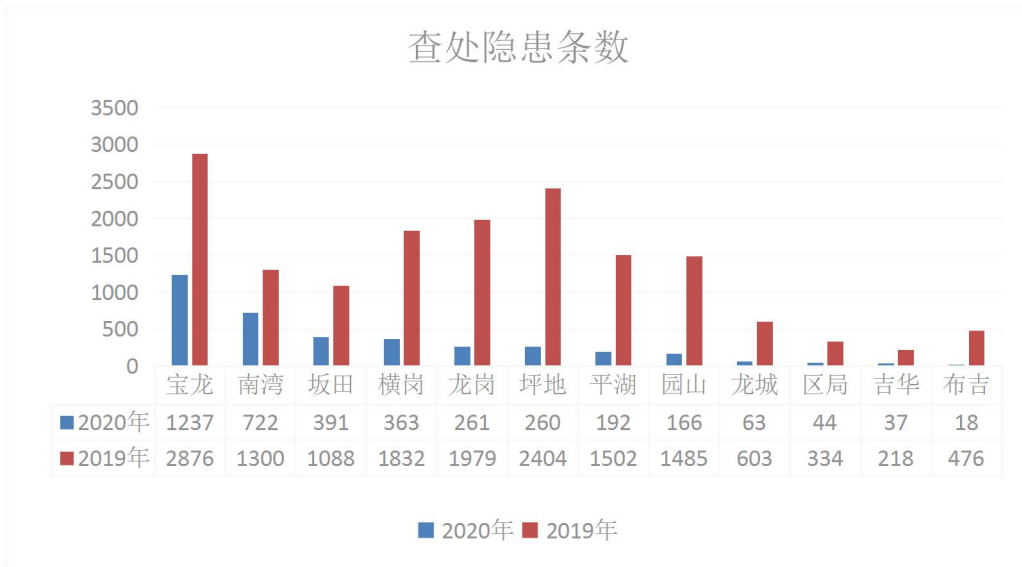
(四) 工矿商贸领域安全形势持续好转，建筑施工领域事故防控压力较大。一季度，工矿商贸及其它事故发生1起，死亡0人，同比起数下降85.71%，死亡人数下降100.00%，安全形势持续好转，但因受疫情影响，很多企业营业收入减少，为压降生产经营成本，部分企业存在压减安全投入的情况，导致安全设施维护不当或缺失、员工培训不到位，极易引发事故，各单位和各街道要引起高度关注。建筑施工领域无亡人事故发生，但自3月份来，建筑施工企业陆续复工，施工进入旺季，前期因疫情影响，延误了工期，很多企业因盲目赶工期、安全管理人员配置不齐，导致施工现场安全生产管理不到位，接连发生了两起事故（龙岗街道“3.20”燃气泄漏事故，园山街道“3.24”给水管道损坏事故），建筑施工领域事故防控形势严峻，住建部门需采取有效措施加强监管，尤其是近年来建筑施工工地数量较多和事故多发的宝龙、龙城、平湖、坪地4个街道要下大力气压降建筑业事故。

#### 四、全区2020年一季度相关职能部门执法情况

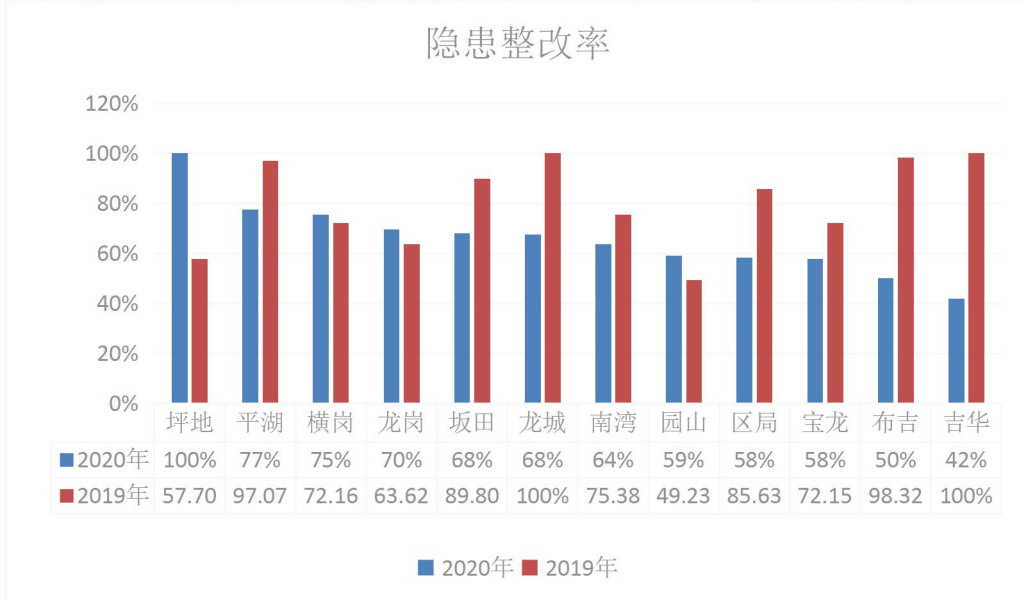
##### (一) 安全生产执法情况



2020年第一季度，全区执法检查各类生产经营单位757家，同比减少64.02%（2019年2104次）。检查企业家数排在前3位的街道依次为：横岗街道（119次）、宝龙街道（109次）、南湾街道（106次）。



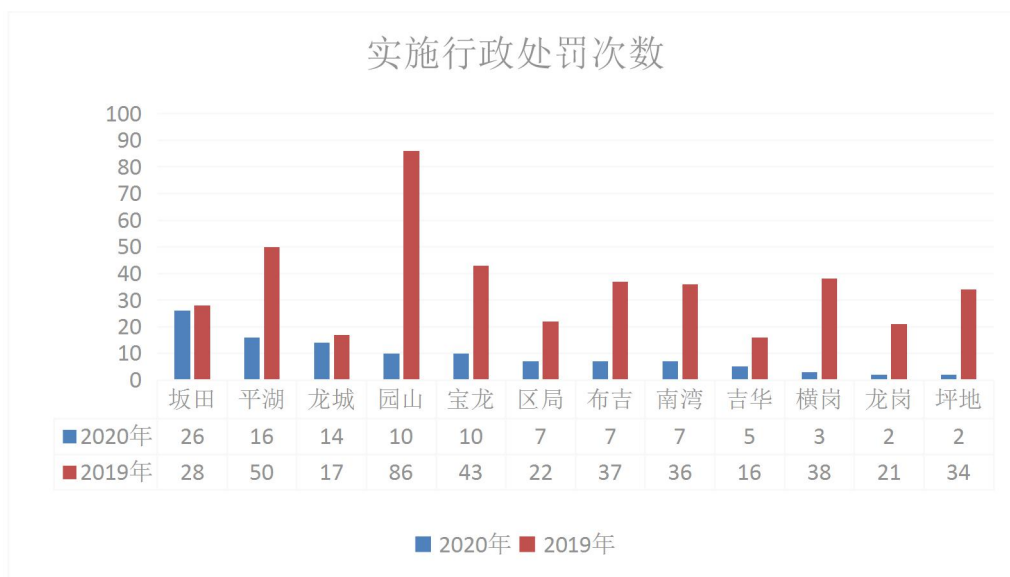
2020年第一季度，全区查处隐患3754条，同比减少76.68%（2019年16097条）。查处隐患数排在前3位的街道依次为：宝龙街道（1237次）、南湾街道（722次）、坂田街道（391次）。



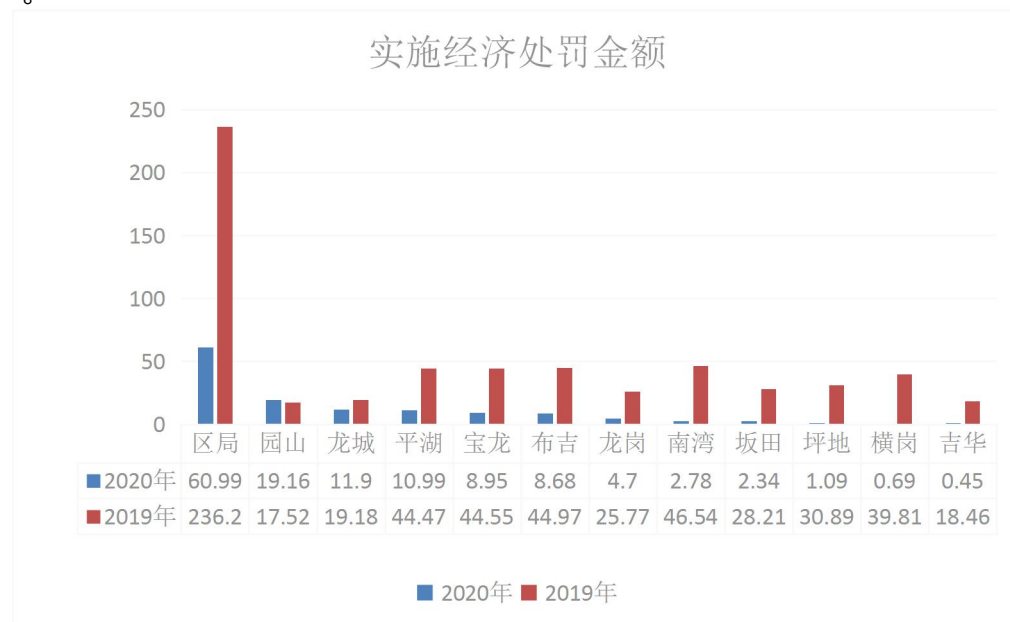
2020年第一季度，全区隐患整改率为66%，同比减少88.62%（2019年74.47%）。隐患整改率排在前3位的街道依次为：坪



地街道（100%）、平湖街道（77%）、横岗街道（75%）。



2020年第一季度，全区实施行政处罚102次，同比减少76.17%（2019年428条）。行政处罚次数排在前3位的街道依次为：坂田街道（26次）、平湖街道（16次）、龙城街道（14次）。



2020年第一季度，全区实施经济处罚金额132.73万元，同比减少11.37%（2019年596.64万元）。其中，监督罚款为76.03万元，占经济处罚总数的57.28%；事故罚款56.7万元，占经济处罚总数的42.72%。经济处罚金额排在前3位的街道依次为：

园山街道(19.16 万元)、龙城街道(11.9 万元)、平湖街道(10.99 万元)。

## (二) 消防执法情况

全区消防监督检查各类场所 1768 家，发现火灾隐患或违法行为 1524 处，督促整改火灾隐患或违法行为 1514 处，下发责令改正通知书 1468 份，下发行政处罚决定书 19 份（罚款单位 19 家，罚款个人 0 人），下发临时查封决定书 10 份，责令“三停”单位 2 家，罚款金额 50.60 万元。

全区 11 个街道实施行政处罚次数前 5 位的街道分别是：龙城街道 6 次、坂田街道 4 次，龙岗街道 3 次、布吉、坪地街道各 2 次、园山、吉华街道各 1 次。全区 11 个街道处罚金额排名前 5 位的街道分别是：龙城街道（18.70 万元）、布吉街道（12.35 万元）、坪地街道（5.20 万元）、龙岗街道（5.05 万元）、吉华街道（2.00 万元）。

## (三) 交警执法情况

龙岗交警大队共查处**各类交通违法** 18.08 万宗(不含高速公路)，同比下降 30.46%；其中，民警现场执法 10.24 万宗，同比下降 13.89%；非现场执法 7.84 万宗，同比下降 44.43%（因视频监控自动抓拍交通违法回传数据整体下降，且占道施工、地铁修建路段较多，导致部分违法抓拍设备停用）；**罚款金额** 3997 万元，同比下降 46.36%。其中，**扣车** 2438 辆，同比下降 72.34%；**醉酒** 111 宗，同比下降 68.01%；**酒后** 107 宗，同比下降 72.35%；**行人非机动车** 8.14 万宗，同比上升 10.45%；**泥头车违法** 5818 宗，同比下降 17.74%；**行政拘留** 72 人，同比 84.45%。

东部交警大队共查处**各类交通违法** 2.21 万宗，同比下降

56.52%，**罚款金额** 417.41 万元，同比下降 60.18%。其中，**醉酒** 9 宗，同比下降 55%；**酒后** 8 宗，同比下降 78.95%；**开车打电话** 1200 宗，同比下降 38.93%；**货车违法** 6889 宗，同比下降 67.74%；**未系安全带** 1563 宗，同比下降 88.40%；**疲劳驾驶** 14 宗，同比上升 75%。

#### （四）交通执法情况

全区交通检查各类车辆 5490 辆，开具交通违法行为通知书 529 份，**罚款金额** 212.03 万元，处罚宗数较去年同比下降 30.49%（去年同期处罚 761 宗），处罚金额同比下降 46.43%（去年同期处罚 395.77 万元）。

全区 8 个交管所实施行政处罚宗数前 3 位的街道分别是：龙岗街道 74 宗，横岗街道 68 宗，坪地街道 54 宗。全区 8 个交管所处罚金额排名前 3 位的街道分别是：坪地街道 40.77 万元、横岗街道 37.98 万元、龙城街道 22.56 万元。

#### （五）住建执法情况

**建筑施工**：区管工程 285 项，共出动建筑施工安全监督人员 2530 人次，检查 683 项次，排查安全隐患 1956 项，已整改 1956 项，整改率 100%，下发责令整改通知书 135 份，责令停工通知书 13 份，录入省动态扣分系统 105 份，发出行政处罚决定书 24 份，同比减少 36.8%，**处罚金额** 185.3 万元，同比增长 146.7%。

**燃气行业**：监管燃气站点 264 个，共出动 258 人次，检查燃气站点 86 站次，排查安全隐患 117 项，已整改 115 项，整改率 98%，发出监督意见书 4 份，责令整改通知书 6 份。

#### （六）市场和质量监管系统执法情况

共出动执法人员 2778 人次，累计检查相关企业和门店共

1260家，累计核实有意向生产医用口罩和红外额温枪企业共97家。查处各类违法案件16宗，罚没4.02万元，发出特种设备安全监察指令书32份，查封违法违规使用设备15台。

## 五、安全生产网格巡查情况

2020年一季度，全区共计巡查各类企业9671家，查处各类安全隐患26337处，全区网格巡查覆盖率为39.63%；督促企业整改隐患22410处，全区隐患整改率为85.09%。坪地街道、坂田街道及南湾街道分别以57.13%、51.23%和48.37%的巡查覆盖率位列全区前三。

## 六、下一步工作意见和建议

当前疫情形势基本得到有效控制，各类生产经营单位有序复工复产，各街道、各部门要充分认识到复工复产对疫情防控和安全生产工作带来的影响，疫情防控工作不能松懈，在保证疫情有效控制的前提下，要全力支持企业尽早恢复正常生产秩序。目前，大部分企业已经复工复产，各类生产经营活动将趋于旺盛，事故防范压力也将不断增加，近期已呈现事故多发苗头，各街道、各部门必须引起高度重视，充分分析研判隐患风险，制定有效措施严防事故发生。

（一）继续抓好疫情防控、复工复产和安全生产工作。指导企业做好疫情防控，督促人员密集场所继续落实管控措施，强化外来务工人员、流动人口、返深人口健康管理，对武汉员工做到“三个一律”（一律发一份健康告知书，一律开展健康状况问诊，一律验证健康通行码信息）。同时要把工作重心要转移到安全生产，深入企业现场帮扶、指导开展安全工作，安全监管力度决不能放松。

（二）深入开展消防安全隐患排查整治。充分吸取宝安区“2·23”较大火灾事故和我区“8·9”较大火灾事故教训，深入开展消防安全大检查及消防安全宣传教育活动，加大对各生产场所经营者主体责任落实情况的督导力度，突出对“三小”场所、人员密集场所、消防重点单位、城中村、锂电池及涉粉尘企业、建筑工地及临时工棚等重点企业、场所部位的监督检查，集中整治“三合一”违规住人、电动车室内充电、电气线路老化、消防通道堵塞等突出火灾隐患，坚决防范各类火灾事故发生。

（三）认真组织开展安全生产专项整治。按照市工作部署和区领导指示、批示精神，决定今年在全区开展重点车辆、电气火灾防范、电动自行车消防安全、“机非混行”交通设施隐患、地铁工程施工安全、高风险区域房屋结构安全、地面坍塌防治、工贸企业使用危险化学品等八个重点行业领域的安全生产专项整治行动，各街道、各相关单位要加强组织领导，突出整治重点，深入开展隐患排查整治，依法从严惩治安全生产领域违法犯罪，保障专项整治行动取得实效，进一步降压各类事故。

（四）加强道路交通安全整治工作。道路交通事故总量依然较大，交警、交通运输等部门要认真分析查找事故发生规律特点，找准管理漏洞和薄弱环节，加大道路交通设施、隐患点安全排查整治，进一步强化电动自行车、泥头车及“两客一危”等重点车辆安全管控，进一步降压道路交通事故。同时要对道路交通事故开展深度调查，既要查清事故原因，也要倒查责任，对于生产经营性责任事故既要追究驾驶人员的责任，也要追究车辆所属企业的责任，通过严查追责，达到“处理一起、警示一片、震慑一方”的效果。二季度人流、物流、车流增加，学校将陆续开学，学生

和家长出行增加，尤其是路面电动车增加，教育和交警部门要分析研判，提前做好防范工作。

（五）提前谋划好汛期安全防范工作。进入汛期，各街道、有关部门要密切关注气象预警信息，落实三防责任人责任制，敦促有关企事业单位排查汛期安全生产情况，提前做好台风、暴雨等极端恶劣天气的安全防范工作，对可能导致坍塌、垮塌的设施设备、危险场所和部位加强安全检查，突出加大对危险边坡、隧道涵洞、堤坝河道、围墙挡土墙、房屋建筑和地下工程施工、渣土受纳场、临时建筑等重点区域（场所）的隐患排查整治力度，严防地面塌陷等次生灾害事故发生。要加强汛期值班值守，严格执行领导干部到岗带班和关键岗位 24 小时值班制度，发现险情要立即将所有人员疏散转移到安全地带，切实保证人民生命安全和稳定。

## 表 1-1:龙岗区 2020 年 3 月份各类安全生产事故统计表

行业	总计								
	当月			上年同期			同比		
	事故宗数	死亡人数	受伤人数	事故宗数	死亡人数	受伤人数	事故宗数	死亡人数	受伤人数
<b>一、道路交通</b>	19	0	16	35	4	10	-45.71%	-100.00%	60.00%
其中：生产经营性交通事故	0	0	0	3	3	0	-100.00%	-100.00%	0.00%
<b>二、工矿商贸及其它</b>	1	0	1	5	3	2	-80.00%	-100.00%	-50.00%
其中：冶金机械八行业	0	0	0	0	0	0	0.00%	0.00%	0.00%
其中：建筑业	0	0	0	3	1	2	-100.00%	-100.00%	-100.00%
工商贸其他	1	0	1	2	2	0	-50.00%	-100.00%	100.00%
<b>三、火灾</b>	7	0	0	10	0	0	-30.00%	0.00%	0.00%
其中：生产经营性火灾	0	0	0	0	0	0	0.00%	0.00%	0.00%
<b>全区合计</b>	27	0	17	50	7	12	-46.00%	-100.00%	41.67%
生产安全事故合计	1	0	1	8	6	2	-87.50%	-100.00%	-50.00%

1. 工矿商贸、火灾、道路交通统计周期为自然月；  
2. 生产安全事故（含生产经营性道路交通事故、工矿商贸及其他事故、生产经营性火灾）按国家安监总局最新统计口径要求统计。

## 表 1-2:龙岗区 2020 年 1-3 月份各类安全生产事故统计表

行业	总计								
	1-当月			上年同期			同比		
	事故 宗数	死亡 人数	受伤 人数	事故 宗数	死亡 人数	受伤 人数	事故 宗数	死亡 人数	受伤 人数
<b>一、道路交通</b>	34	3	28	94	14	32	-63.83%	-78.57%	-12.50%
其中：生产经营性交通事故	2	2	0	7	8	0	-71.43%	-75.00%	0.00%
<b>二、工矿商贸及其它</b>	1	0	1	7	4	3	-85.71%	-100.00%	-66.67%
其中：冶金机械八行业	0	0	0	1	1	0	-100.00%	-100.00%	0.00%
其中：建筑业	0	0	0	4	2	2	-100.00%	-100.00%	-100.00%
工商贸其他	1	0	1	2	1	1	-50.00%	-100.00%	0.00%
<b>三、火灾</b>	20	0	0	27	1	0	-25.93%	-100.00%	0.00%
其中：生产经营性火灾	0	0	0	0	0	0	0.00%	0.00%	0.00%
<b>全区合计</b>	55	3	29	128	19	35	-57.03%	-84.21%	-17.14%
生产安全事故合计	3	2	1	14	12	3	-78.57%	-83.33%	-66.67%
1. 工矿商贸、火灾、道路交通统计周期为自然月； 2. 生产安全事故（含生产经营性道路交通事故、工矿商贸及其他事故、生产经营性火灾）按国家安监总局最新统计口径要求统计。									



### 表 1-3：龙岗区各街道 2020 年 3 月份各类安全事故统计

		事故总数			道路交通事故			火灾事故			工矿商贸及其它事故			本年度工矿商贸及其它事故				
		本年度	去年同期	同比 (%)	本年度	去年同期	同比 (%)	本年度	去年同期	同比 (%)	本年度	去年同期	同比 (%)	工矿企业	建筑业			其它
															市管工程	区管工程	零星工程	
平湖街道	事故宗数	3	8	-62.50%	2	7	-71.43%	0	0	0.00%	1	1	0.00%	0	0	0	0	1
	死亡人数	0	2	-100.00%	0	2	-100.00%	0	0	0.00%	0	0	0.00%	0	0	0	0	0
	受伤人数	3	5	-40.00%	2	4	-100.00%	0	0	0.00%	1	1	0.00%	0	0	0	0	1
布吉街道	事故宗数	2	10	-80.00%	1	9	-88.89%	1	1	0.00%	0	0	0.00%	0	0	0	0	0
	死亡人数	0	0	0.00%	0	0	0.00%	0	0	0.00%	0	0	0.00%	0	0	0	0	0
	受伤人数	1	1	0.00%	1	1	0.00%	0	0	0.00%	0	0	0.00%	0	0	0	0	0
吉华街道	事故宗数	1	2	-50.00%	0	1	-100.00%	1	1	0.00%	0	0	0.00%	0	0	0	0	0
	死亡人数	0	0	0.00%	0	0	0.00%	0	0	0.00%	0	0	0.00%	0	0	0	0	0
	受伤人数	0	1	-100.00%	0	1	-100.00%	0	0	0.00%	0	0	0.00%	0	0	0	0	0
坂田街道	事故宗数	3	1	200.00%	1	1	0.00%	2	0	200.00%	0	0	0.00%	0	0	0	0	0
	死亡人数	0	0	0.00%	0	0	0.00%	0	0	0.00%	0	0	0.00%	0	0	0	0	0
	受伤人数	2	0	200.00%	2	0	200.00%	0	0	0.00%	0	0	0.00%	0	0	0	0	0

南湾街道	事故宗数	3	6	-50.00%	2	3	-33.33%	1	1	0.00%	0	2	-100.00%	0	0	0	0	0
	死亡人数	0	2	-100.00%	0	1	-100.00%	0	0	0.00%	0	1	-100.00%	0	0	0	0	0
	受伤人数	1	1	0.00%	1	0	100.00%	0	0	0.00%	0	1	-100.00%	0	0	0	0	0
横岗街道	事故宗数	1	2	-50.00%	1	2	-50.00%	0	0	0.00%	0	0	0.00%	0	0	0	0	0
	死亡人数	0	1	-100.00%	0	1	-100.00%	0	0	0.00%	0	0	0.00%	0	0	0	0	0
	受伤人数	0	1	-100.00%	0	1	-100.00%	0	0	0.00%	0	0	0.00%	0	0	0	0	0
园山街道	事故宗数	3	5	-40.00%	3	2	50.00%	0	1	-100.00%	0	2	-100.00%	0	0	0	0	0
	死亡人数	0	1	-100.00%	0	0	0.00%	0	0	0.00%	0	1	-100.00%	0	0	0	0	0
	受伤人数	2	1	100.00%	2	0	200.00%	0	0	0.00%	0	1	-100.00%	0	0	0	0	0
龙岗街道	事故宗数	5	4	25.00%	4	3	33.33%	1	1	0.00%	0	0	0.00%	0	0	0	0	0
	死亡人数	0	0	0.00%	0	0	0.00%	0	0	0.00%	0	0	0.00%	0	0	0	0	0
	受伤人数	3	1	200.00%	3	1	200.00%	0	0	0.00%	0	0	0.00%	0	0	0	0	0
龙城街道	事故宗数	1	6	-83.33%	0	6	-100.00%	1	0	100.00%	0	0	0.00%	0	0	0	0	0
	死亡人数	0	0	0.00%	0	0	0.00%	0	0	0.00%	0	0	0.00%	0	0	0	0	0
	受伤人数	0	1	-100.00%	0	1	-100.00%	0	0	0.00%	0	0	0.00%	0	0	0	0	0
宝龙街道	事故宗数	2	2	0.00%	2	0	200.00%	0	2	-100.00%	0	0	0.00%	0	0	0	0	0
	死亡人数	0	0	0.00%	0	0	0.00%	0	0	0.00%	0	0	0.00%	0	0	0	0	0
	受伤人数	2	0	200.00%	2	0	200.00%	0	0	0.00%	0	0	0.00%	0	0	0	0	0
坪地街道	事故宗数	3	4	-25.00%	3	1	200.00%	0	3	-100.00%	0	0	0.00%	0	0	0	0	0
	死亡人数	0	0	0.00%	0	0	0.00%	0	0	0.00%	0	0	0.00%	0	0	0	0	0
	受伤人数	3	1	200.00%	3	1	200.00%	0	0	0.00%	0	0	0.00%	0	0	0	0	0

### 表 1-4：龙岗区各街道 2020 年 1-3 月份各类安全事故统计

		事故总数			道路交通事故			火灾事故			工矿商贸及其它事故			本年度工矿商贸及其它事故				
		本年度	去年同期	同比 (%)	本年度	去年同期	同比 (%)	本年度	去年同期	同比 (%)	本年度	去年同期	同比 (%)	工矿企业	建筑业			其它
															市管工程	区管工程	零星工程	
平湖街道	事故宗数	10	19	-47.37%	6	17	-183.33%	3	1	200.00%	1	1	0.00%	0	0	0	0	0
	死亡人数	0	5	-100.00%	0	5	-500.00%	0	0	0.00%	0	0	0.00%	0	0	0	0	0
	受伤人数	7	8	-12.50%	6	7	-16.67%	0	0	0.00%	1	1	0.00%	0	0	0	0	0
布吉街道	事故宗数	7	19	-63.16%	5	17	-70.59%	2	2	0.00%	0	0	0.00%	0	0	0	0	0
	死亡人数	1	0	100.00%	1	0	100.00%	0	0	0.00%	0	0	0.00%	0	0	0	0	0
	受伤人数	3	4	-100.00%	3	4	-100.00%	0	0	0.00%	0	0	0.00%	0	0	0	0	0
吉华街道	事故宗数	2	5	-60.00%	0	3	-100.00%	2	2	0.00%	0	0	0.00%	0	0	0	0	0
	死亡人数	0	0	0.00%	0	0	0.00%	0	0	0.00%	0	0	0.00%	0	0	0	0	0
	受伤人数	0	2	-100.00%	0	2	-100.00%	0	0	0.00%	0	0	0.00%	0	0	0	0	0
坂田街道	事故宗数	5	4	25.00%	3	2	50.00%	2	1	100.00%	0	1	-100.00%	0	0	0	0	0
	死亡人数	0	1	-100.00%	0	0	0.00%	0	0	0.00%	0	1	-100.00%	0	0	0	0	0
	受伤人数	4	0	400.00%	4	0	400.00%	0	0	0.00%	0	0	0.00%	0	0	0	0	0

南湾街道	事故宗数	4	11	-63.64%	2	6	-66.67%	2	3	-33.33%	0	2	-100.00%	0	0	0	0	0
	死亡人数	0	3	-100.00%	0	1	-100.00%	0	1	-100.00%	0	1	-100.00%	0	0	0	0	0
	受伤人数	1	1	0.00%	1	0	100.00%	0	0	0.00%	0	1	-100.00%	0	0	0	0	0
横岗街道	事故宗数	2	7	-71.43%	1	4	-75.00%	1	3	-66.67%	0	0	0.00%	0	0	0	0	0
	死亡人数	0	2	-100.00%	0	2	-100.00%	0	0	0.00%	0	0	0.00%	0	0	0	0	0
	受伤人数	0	6	-100.00%	0	6	-100.00%	0	0	0.00%	0	0	0.00%	0	0	0	0	0
园山街道	事故宗数	3	9	-66.67%	3	4	-25.00%	0	3	-100.00%	0	2	-100.00%	0	0	0	0	0
	死亡人数	0	1	-100.00%	0	0	0.00%	0	0	0.00%	0	1	-100.00%	0	0	0	0	0
	受伤人数	2	2	0.00%	2	1	100.00%	0	0	0.00%	0	1	-100.00%	0	0	0	0	0
龙岗街道	事故宗数	8	14	-42.86%	5	10	-50.00%	3	3	0.00%	0	1	-100.00%	0	0	0	0	0
	死亡人数	0	1	-100.00%	0	0	0.00%	0	0	0.00%	0	1	-100.00%	0	0	0	0	0
	受伤人数	4	3	33.33%	4	3	33.33%	0	0	0.00%	0	0	0.00%	0	0	0	0	0
龙城街道	事故宗数	5	20	-75.00%	1	19	-94.74%	4	1	300.00%	0	0	0.00%	0	0	0	0	0
	死亡人数	1	1	0.00%	1	1	0.00%	0	0	0.00%	0	0	0.00%	0	0	0	0	0
	受伤人数	0	4	-100.00%	0	4	-100.00%	0	0	0.00%	0	0	0.00%	0	0	0	0	0
宝龙街道	事故宗数	5	9	-44.44%	4	7	-42.86%	1	2	-50.00%	0	0	0.00%	0	0	0	0	0
	死亡人数	1	2	-50.00%	1	2	-50.00%	0	0	0.00%	0	0	0.00%	0	0	0	0	0
	受伤人数	3	2	50.00%	3	2	50.00%	0	0	0.00%	0	0	0.00%	0	0	0	0	0
坪地街道	事故宗数	5	11	-54.55%	4	5	-20.00%	1	6	-83.33%	0	0	0.00%	0	0	0	0	0
	死亡人数	0	3	-100.00%	0	3	-100.00%	0	0	0.00%	0	0	0.00%	0	0	0	0	0
	受伤人数	5	3	66.67%	5	3	66.67%	0	0	0.00%	0	0	0.00%	0	0	0	0	0

**表 2：2020 年第一季度各街道行政执法  
统计一览表**

街道名称	检查企业 家数	查处隐患 条数	隐患整改 率	行政处罚 次数	经济处罚金额 (万元)
平湖	68	192	77%	16	10.99
布吉	11	18	50%	7	8.68
吉华	20	37	42%	5	0.45
坂田	101	391	68%	26	2.34
南湾	106	722	64%	7	2.78
横岗	119	363	75%	3	0.69
园山	49	166	59%	10	19.16
龙岗	43	261	70%	2	4.7
龙城	28	63	68%	14	11.9
宝龙	109	1237	58%	10	8.95
坪地	82	260	100%	2	1.09

注：1、2 月份数据来源市执法系统，3 月份省执法系统。

**表 3：2020 年一季度各街道消防系统行政处罚次数和监督处罚金额排名一览表**

街道	行政处罚次数	排名	街道	处罚金额 (万元)	排名
龙城街道	6	1	龙城街道	18.70	1
坂田街道	4	2	布吉街道	12.35	2
龙岗街道	3	3	坂田街道	6.45	3
布吉街道	2	4	坪地街道	5.20	4
坪地街道	2	5	龙岗街道	5.05	5
园山街道	1	6	吉华街道	2.00	6
吉华街道	1	7	园山街道	0.85	7
横岗街道	0	8	平湖街道	0	8
平湖街道	0	9	横岗街道	0	9
宝龙街道	0	10	宝龙街道	0	10
南湾街道	0	11	南湾街道	0	11

### 表 4-1: 龙岗交警大队 2020 年一季度执法情况

	交通违法 (万宗)	现场执法 (万宗)	非现场执 法(万宗)	罚款金额 (万元)	扣车 (辆)	醉酒 (宗)	酒后 (宗)	行人非机动 车(万宗)	泥头车 (宗)	行政拘 留(人)
今年累 计数据	18.08	10.24	7.84	3997	2438	111	107	8.14	5818	72
同期 相比	下降 30.46%	下降 30.46%	下降 44.43%	下降 46.36%	下降 72.34%	下降 68.01%	下降 72.35%	上升 10.45%	下降 17.74%	下降 84.45%

### 表 4-2: 东部高速交警大队 2020 年一季度 执法情况(龙岗段)

	交通违法 (万宗)	罚款金额 (万元)	醉酒 (宗)	酒后 (宗)	开车打电话 (宗)	货车违法 (宗)	未系安全带 (宗)	疲劳驾驶 (宗)
数量	2.21	417.41	9	8	1200	6889	1563	14
人均执 法量与 去年同 期相比	下降 56.52%	下降 60.18%	下降 55%	下降 78.95%	下降 38.93%	下降 67.74%	下降 88.40%	上升 75%

**表 5：交通运输部门 2020 年一季度行政处罚宗  
数和监督处罚金额排名一览表**

	行政处罚次数	排名		监督处罚金额 (万元)	排名
龙岗街道	74	1	坪地街道	40.77	1
横岗街道	68	2	横岗街道	37.98	2
坪地街道	54	3	龙城街道	22.56	3
龙城街道	52	4	平湖街道	17.52	4
坂田街道	50	5	南湾街道	15.18	5
平湖街道	47	6	坂田街道	14.02	6
布吉街道	43	7	龙岗街道	13.20	7
南湾街道	35	8	布吉街道	11.27	8
机动中队	106	未排名	机动中队	47.79	未排名
合计	529		合计	220.29	



## 表 6-1：龙岗区建筑施工执法工作 2020 年一季度统计表

统计时间：2020 年 1 月 1 日至 3 月 31 日																
填报单位		区住建局						填报时间		2020 年 4 月 2 日						
建筑 施工	在建工程 (项)	组织检 查(人 次)	检查项 目(项 次)	隐患排查整治情况					检查执法情况							
				排查(项)		已整改(项)			执法文书情况			行政处罚情况				
				1956		1956			整改率 (%)	责令停 工(份)	责令整 改(份)	省动态 扣分 (份)	行政处 罚决定 书(份)	同比 (%)	处罚罚 款(万 元)	同比(%)
				消防隐 患(项)	其他隐 患(项)	消防隐 患已整 改(项)	其他隐 患已整 改(项)									
合计	285	2530	683	87	1869	87	1869	100%	13	135	105	24	下降 36.80%	185.3	上升 146.70%	

## 表 6-2：龙岗区燃气行业执法工作 2020 一季度年统计表

统计时间：2020 年 1 月 1 日至 3 月 31 日								
填报单位：	区住建局						填报时间：2020 年 4 月 2 日	
燃气行业	燃气站点 (个)	组织检查 (人次)	检查站点 (站次)	隐患排查整治情况			检查执法情况	
				排查 (项)	已整改 (项)	整改率(%)	监督意见书 (份)	责令整改 (份)
合计	264	258	86	117	115	98%	4	6

签发：刘少文

审核：涂清银

校核：冯 玉 郭润洲

编辑：谢寅寅 张帮坤 李琪琪 施 潇

地址：龙岗区清林中路海关大厦东 1537 室

电话：28948207

邮箱：lgajjzhk2017@lg.gov.cn

---

报：市安委办，张勇、金涛、祖兵、赵嘉、卫华、侯海、庚祥、更军、志刚、清科、博英、广文、惠波、长平、初庆、向明、春平。

送：区委（府）办公室，区人大常委会办公室，区政协办公室，区安委会各成员单位，各街道书记、主任、分管领导、安委办。

---